



First Capital
A Janashakthi Group Company

MONUMENTAL

First Capital Holdings PLC

විගණනය කරනලද සංකීර්ණ මූල්‍ය ප්‍රකාශන - 2023/24

ඒකාබද්ධ ලාභ හෝ අලාභ සහ වෙනත් විස්තීර්ණ ආදායම් පිළිබඳ ප්‍රකාශය

ඒකාබද්ධ මූල්‍ය තත්වය පිළිබඳ ප්‍රකාශය

ඒකාබද්ධ හිමිකම් වෙනස්කම් පිළිබඳ ප්‍රකාශය - සමූහය

හිමිකම් වෙනස්කම් පිළිබඳ ප්‍රකාශය - සමාගම

ඒකාබද්ධ මුදල් ප්‍රවාහ පිළිබඳ ප්‍රකාශය

ඒකාබද්ධ ලාභ හෝ අලාභ සහ වෙනත් විස්තීර්ණ ආදායම් ප්‍රකාශය

මාර්තු 31 දිනෙන් අවසන් වන වර්ෂය සඳහා	සමුහය		සමාගම	
	2024 රු. '000	2023 රු. '000	2024 රු. '000	2023 රු. '000
ආදායම	29,563,657	14,296,944	2,077,271	3,741,216
සෘජු ආදායම	29,558,233	14,279,729	2,077,268	3,741,216
සෘජු වියදම්	(9,926,864)	(9,587,212)	(1,887,035)	(2,928,094)
ශුද්ධ වෙළඳ ආදායම	19,631,369	4,692,517	190,233	813,122
වෙනත් ආදායම්	5,424	17,215	3	-
ලාභ හෝ අලාභ මගින් සාධාරණ අගයට නම් කළ මූල්‍ය වත්කම්හි ශුද්ධ ලාභය /(අලාභය)	568,548	921,234	428,202	(181,697)
මෙහෙයුම් වියදම්	20,205,341	5,630,966	618,438	631,425
සේවක වියදම්	(3,028,248)	(858,346)	(387,553)	(73,046)
පරිශ්‍ර, උපකරණ සහ ආයතනික වියදම්	(117,808)	(56,447)	(16,461)	(14,788)
වෙනත් මෙහෙයුම් වියදම්	(850,615)	(769,954)	(66,347)	(132,754)
ක්‍රමක්ෂිත පිරිවැය මත ආගණනය කරන ලද මූල්‍ය වත්කම් වල හානිකරණ සඳහා ප්‍රතිපාදන වෙන්කිරීම්/ (ප්‍රතිපාදන ඉවත්කිරීම්)	100,624	(120,443)	43,796	(51,850)
	(3,896,047)	(1,805,190)	(426,565)	(272,438)
මෙහෙයුම් ලාභ	16,309,294	3,825,776	191,873	358,987
පාලන/ ආශ්‍රිත සමාගම් ආයෝජනයන්හි ලාභයෙන් හිමි කොටස (බදු අඩු කළ පසු)	-	-	8,832,996	2,120,081
ආදායම් බදු වලට පෙර ලාභය	16,309,294	3,825,776	9,024,869	2,479,068
ආදායම් බදු වියදම්	(6,152,959)	(1,178,512)	(54,356)	(127,324)
වර්ෂය සඳහා ලාභය	10,156,335	2,647,264	8,970,513	2,351,744
වෙනත් විස්තීර්ණ ආදායම්				
ලාභ හෝ අලාභ යටතේ නැවත වර්ගීකරණය නොකරන අයිතම				
විශ්‍රාම ප්‍රතිලාභ තක්සේරුකරණයෙන් ඇතිවූ අලාභ	(18,814)	(15,348)	(3,983)	-
වෙනත් විස්තීර්ණ ආදායම් මගින් සාධාරණ අගයට ගණනය කළ මූල්‍ය වත්කම් මතින් ඇතිවූ ලාභ/(අලාභ)	(36,182)	82,138	-	-
වෙනත් විස්තීර්ණ ආදායම් මත බදු බලපෑම	5,644	4,604	1,195	-
පාලන/ ආශ්‍රිත සමාගම් ආයෝජනයන්හි වෙනත් විස්තීර්ණ ආදායමෙන් හිමි කොටස (බදු අඩු කළ පසු)	-	-	(46,389)	71,656
වෙනත් විස්තීර්ණ ආදායම්/(අලාභ)	(49,352)	71,394	(49,177)	71,656
වර්ෂය සඳහා මුළු වෙනත් විස්තීර්ණ ආදායම්	10,106,983	2,718,658	8,921,336	2,423,400
ලාභය බෙදී යන ආකාරය :				
පාලක සමාගමේ හිමිකරුවන්	8,970,513	2,341,528	8,970,513	2,351,744
පාලනයට යටත් නොවන හිමිකම්	1,185,822	305,736	-	-
	10,156,335	2,647,264	8,970,513	2,351,744
වර්ෂය සඳහා මුළු වෙනත් විස්තීර්ණ ආදායම් බෙදී යන ආකාරය :				
පාලක සමාගමේ හිමිකරුවන්	8,921,336	2,413,184	8,921,336	2,423,400
පාලනයට යටත් නොවන හිමිකම්	1,185,647	305,474	-	-
	10,106,983	2,718,658	8,921,336	2,423,400
සාමාන්‍ය කොටසකට මූලික ඉපැයුම් (රු.)	22.15	5.78	22.15	5.81


වරහන් තුළ ඉලක්කම් වලින් දැක්වෙන්නේ අඩු කිරීම්ය .

ඒකාබද්ධ මූල්‍ය තත්ව ප්‍රකාශය


දිනට	සමුහය		සමාගම	
	31.03.2024 රු. '000	31.03.2023 රු. '000	31.03.2024 රු. '000	31.03.2023 රු. '000
වත්කම්				
බැංකුවෙහි සහ අනෙකුත් මුදල්	178,382	110,372	76,453	18,321
ව්‍යුත්පන්න මූල්‍ය උපකරණ	51,933	51,194	-	-
ලාභ අලාභ මගින් හඳුනාගත් මූල්‍ය වත්කම් සාධාරණ අගයට ගණනය කළ	62,529,964	53,726,232	4,199,601	1,735,025
වෙනත් විස්තීර්ණ ආදායම් මගින් සාධාරණ අගයට ගණනය කළ මූල්‍ය වත්කම්	83,350	116,773	5,000	-
ක්‍රමක්ෂිත පිරිවැය මත මූල්‍ය වත්කම්	11,170,905	11,225,039	6,658,126	9,397,239
ආශ්‍රිත සමාගම් වෙතින් ලැබිය යුතු දෑ	-	66	49,896	20,309
වෙළඳ සහ වෙනත් ලැබිය යුතු දෑ	3,686,573	1,026,095	2,045,044	923,598
විකුණුම් සඳහා රඳවා ඇති දිගු-කාලීන වත්කම්	42,416	42,416	-	-
ලැබිය යුතු බදු	133,206	36,415	46,029	-
පාලිත/ ආශ්‍රිත සමාගම්හි ආයෝජනය	-	-	6,998,827	4,412,989
විලම්භිත බදු වත්කම්	151,457	125,182	9,216	16,848
දේපල, පිරිසිදු සහ උපකරණ සහ කල්බදු වත්කම්	518,957	43,860	27,151	19,770
අස්පාලය වත්කම්	123,441	122,545	4,228	2,960
මුළු වත්කම්	78,670,584	66,626,189	20,119,571	16,547,059
වගකීම්				
බැංකු අයිරා	1,533,643	448,194	1,280,713	192,627
ව්‍යුත්පන්න මූල්‍ය උපකරණ	71,742	153,586	-	-
ප්‍රති-මිලදී ගැනීමේ ගිවිසුම් යටතේ විකුණන ලද සුරැකුම්	50,051,368	46,330,589	-	-
කෙටි කාලීන ණය ලබාගැනීම්	5,488,529	7,080,975	5,646,043	7,215,752
ආශ්‍රිත සමාගම් වෙත ගෙවිය යුතු දෑ	2,375	4,652	13,579	945
වෙළඳ හා වෙනත් ගෙවීම්	6,069,759	1,450,376	2,410,319	77,999
විලම්භිත බදු වගකීම්	17,503	-	-	-
ගෙවීමට නියමිත බදු	3,033,571	746,012	-	34,905
දිගු-කාලීන ණය ලැබීම්	1,602,001	902,217	1,602,001	902,217
සේවාසපාන ප්‍රතිලාභ බැඳීම්	84,466	53,063	19,365	-
ණයකර මත ණය ලබාගැනීම්	2,775,148	2,775,692	2,028,553	2,027,452
මුළු වගකීම්	70,730,105	59,945,356	13,000,573	10,451,897
හිමිකම්				
ප්‍රකාශිත ප්‍රාග්ධනය	227,500	227,500	227,500	227,500
අවදානම් සංචිතය	2,492,889	1,497,150	2,492,889	1,497,150
රඳවාගත් ඉපැයීම්	4,436,368	4,586,330	4,436,368	4,586,330
සාධාරණ තක්සේරු සංචිතය	(37,759)	(215,818)	(37,759)	(215,818)
අයිතිකරුවන්ගේ මුළු හිමිකම	7,118,998	6,095,162	7,118,998	6,095,162
පාලනයට යටත් නොවන හිමිකම්	821,481	585,671	-	-
මුළු හිමිකම්	7,940,479	6,680,833	7,118,998	6,095,162
මුළු හිමිකම් සහ වගකීම්	78,670,584	66,626,189	20,119,571	16,547,059
කොටසක ශුද්ධ වත්කම් වටිනාකම (රු.)	17.58	15.05	17.58	15.05


වරහන් තුළ දැක්වෙන ඉලක්කම් අඩු කිරීමය.

මෙහි ඒකාබද්ධ මූල්‍ය ප්‍රකාශ සකස් කර ඉදිරිපත් කර ඇත්තේ, 2007 අංක 07 දරන සමාගම් පනතෙහි අවශ්‍යතාවන්ට අනුකූලව බව මම සහතික කරමි .


 මංගල ජයශාන්ත
 ප්‍රධාන මූල්‍ය නිලධාරී

මෙම ඒකාබද්ධ මූල්‍ය ප්‍රකාශ සකස් කිරීම සහ ඉදිරිපත් කිරීම සඳහා අධ්‍යක්ෂ මණ්ඩලය වගකියනු ලබයි .
 මණ්ඩලය සඳහා හා, වෙනුවෙන් අනුමත කර , අත්සන් තබන ලදී.


 ඩිල්ශාන් වීරසේකර
 කළමනාකාර අධ්‍යක්ෂ/ප්‍රධාන විධායක නිලධාරී


 නිශාන් ප්‍රනාන්දු
 සභාපති

ඒකාබද්ධ හිමිකම් වෙනස්කම් පිළිබඳ ප්‍රකාශය - සමූහය

2024 මාර්තු 31 දිනෙන් අවසන් වූ වර්ෂය සඳහා	අයිතිකරුවන්ගේ මුළු හිමිකම					පාලනයට යටත්	
	ප්‍රකාශිත ප්‍රාග්ධනය රු. '000	අවදානම් සංචිතය රු. '000	රඳවාගත් ඉපැයීම් රු. '000	සාධාරණ තක්සේරු සංචිතය රු. '000		නොවන හිමිකම් රු. '000	මුළු හිමිකම් රු. '000
				එකතුව රු. '000	එකතුව රු. '000		
2022 අප්‍රේල් 1 දිනට ශේෂය	227,500	1,239,478	2,881,654	(297,957)	4,050,675	414,597	4,465,272
අධිකාර බදු මත බලපෑම	-	-	(378,913)	-	(378,913)	(39,149)	(418,062)
2022 අප්‍රේල් 1 දිනට ගැලපූ ශේෂය	227,500	1,239,478	2,502,741	(297,957)	3,671,762	375,448	4,047,210
වර්ෂය සඳහා මුළු විස්තීර්ණ ආදායම	-	-	2,341,528	-	2,341,528	305,736	2,647,264
වර්ෂය සඳහා ලාභය	-	-	(10,482)	82,138	71,656	(262)	71,394
වර්ෂය සඳහා මුළු වෙනත් විස්තීර්ණ ආදායම්/(අලාභ)	-	-	2,331,046	82,138	2,413,184	305,474	2,718,658
අයිතිකරුවන් සමග ගනුදෙනු							
අයිතිකරුවන් වෙත ලබාදීම්							
පාලනයට යටත් නොවන හිමිකම් සඳහා ලාභාංශ ගෙවීම්	-	-	-	-	-	(99,659)	(99,659)
කොටස් හිමිකාරීන්වෙත වෙනස හේතුවෙන් ගැලපීම්	-	(1,326)	11,541	1	10,216	4,408	14,624
අයිතිකරුවන් වෙත මුළු ලබාදීම්	-	(1,326)	11,541	1	10,216	(95,251)	(85,035)
අවදානම් සංචිතය වෙත පැවරීම්	-	258,998	(258,998)	-	-	-	-
2023 මාර්තු 31 දිනට ශේෂය	227,500	1,497,150	4,586,330	(215,818)	6,095,162	585,671	6,680,833
2023 අප්‍රේල් 1 දිනට ශේෂය	227,500	1,497,150	4,586,330	(215,818)	6,095,162	585,671	6,680,833
වර්ෂය සඳහා මුළු විස්තීර්ණ ආදායම	-	-	8,970,513	-	8,970,513	1,185,822	10,156,335
වර්ෂය සඳහා ලාභය	-	-	(12,995)	(36,182)	(49,177)	(175)	(49,352)
වර්ෂය සඳහා වෙනත් විස්තීර්ණ අලාභ	-	-	8,957,518	(36,182)	8,921,336	1,185,647	10,106,983
අයිතිකරුවන් සමග ගනුදෙනු							
අයිතිකරුවන් වෙත ලබාදීම්							
ලාභාංශ ගෙවීම් (අතුරු - 2022/23)	-	-	(911,250)	-	(911,250)	-	(911,250)
ලාභාංශ ගෙවීම් (1 වැනි අතුරු - 2023/24)	-	-	(4,961,250)	-	(4,961,250)	-	(4,961,250)
ලාභාංශ ප්‍රකාශ කළ (2 වැනි අතුරු - 2023/24)	-	-	(2,025,000)	-	(2,025,000)	-	(2,025,000)
පාලනයට යටත් නොවන හිමිකම් සඳහා ලාභාංශ ගෙවීම් (1 වැනි අතුරු - 2023/24)	-	-	-	-	-	(655,060)	(655,060)
පාලනයට යටත් නොවන හිමිකම් සඳහා ලාභාංශ ගෙවීම් (2 වැනි අතුරු - 2023/24)	-	-	-	-	-	(294,777)	(294,777)
සමාගම් ඒකාබද්ධ කිරීම හරහා සිදු කළ යුතු ගැලපීම් වෙනත් විස්තීර්ණ ආදායම් මගින් සාධාරණ අගයට ගණනය කළ මූල්‍ය වත්කම් විකුණුම් මත අලාභ	-	-	(214,030)	214,030	-	-	-
අයිතිකරුවන් වෙත මුළු ලබාදීම්	-	-	(8,111,741)	214,241	(7,897,500)	(949,837)	(8,847,337)
අවදානම් සංචිතය සඳහා වෙන් කිරීම	-	995,739	(995,739)	-	-	-	-
2024 මාර්තු 31 දිනට ශේෂය	227,500	2,492,889	4,436,368	(37,759)	7,118,998	821,481	7,940,479

වරහන් තුළ දැක්වෙන ඉලක්කම්, අඩු කිරීමය.

හිමිකම් වෙනස්කම් පිළිබඳ ප්‍රකාශය - සමාගම

2024 මාර්තු 31 දිනෙන් අවසන් වූ වර්ෂය සඳහා	ප්‍රකාශිත ප්‍රාග්ධනය රු. '000	අවදානම් සංචිතය රු. '000	රඳවාගත් ඉපැයීම් රු. '000	සාධාරණ තක්සේරු සංචිතය රු. '000	එකතුව රු. '000
2022 අප්‍රේල් 1 දිනට ශේෂය	227,500	1,239,478	2,881,654	(297,957)	4,050,675
අධිහාර බදු මත බලපෑම	-	-	(378,913)	-	(378,913)
2022 අප්‍රේල් 1 දිනට ගැලපූ ශේෂය	227,500	1,239,478	2,502,741	(297,957)	3,671,762
වර්ෂය සඳහා මුළු විස්තීර්ණ ආදායම	-	-	2,351,744	-	2,351,744
වර්ෂය සඳහා ලාභය	-	-	2,351,744	-	2,351,744
වර්ෂය සඳහා වෙනත් විස්තීර්ණ ආදායම්/(අලාභ)	-	-	(10,482)	82,138	71,656
මුළු විස්තීර්ණ ආදායම	-	-	2,341,262	82,138	2,423,400
අයිතිකරුවන් සමග ගනුදෙනු					
අයිතිකරුවන් වෙත ලබාදීම	-	(1,326)	1,325	1	-
කොටස් හිමිකාරීන්වශේ වෙනස හේතුවෙන් ගැලපීම	-	(1,326)	1,325	1	-
අයිතිකරුවන් වෙත මුළු ලබාදීම්	-	(1,326)	1,325	1	-
අවදානම් සංචිතය වෙත පැවරීම	-	258,998	(258,998)	-	-
2023 මාර්තු 31 දිනට ශේෂය	227,500	1,497,150	4,586,330	(215,818)	6,095,162
2023 අප්‍රේල් 1 දිනට ශේෂය	227,500	1,497,150	4,586,330	(215,818)	6,095,162
වර්ෂය සඳහා මුළු විස්තීර්ණ ආදායම	-	-	8,970,513	-	8,970,513
වර්ෂය සඳහා ලාභය	-	-	8,970,513	-	8,970,513
වර්ෂය සඳහා වෙනත් විස්තීර්ණ අලාභ	-	-	(12,995)	(36,182)	(49,177)
වර්ෂය සඳහා මුළු විස්තීර්ණ ආදායම/(අලාභ)	-	-	8,957,518	(36,182)	8,921,336
අයිතිකරුවන් සමග ගනුදෙනු					
අයිතිකරුවන් වෙත ලබාදීම	-	-	(911,250)	-	(911,250)
ලාභාංශ ගෙවීම් (අතුරු - 2022/23)	-	-	(911,250)	-	(911,250)
ලාභාංශ ගෙවීම් (1 වැනි අතුරු - 2023/24)	-	-	(4,961,250)	-	(4,961,250)
ලාභාංශ ප්‍රකාශ කළ (2 වැනි අතුරු - 2023/24)	-	-	(2,025,000)	-	(2,025,000)
සමාගම් ඒකාබද්ධ කිරීම හරහා සිදු කළ යුතු ගැලපීම්	-	-	(214,030)	214,030	-
වෙනත් විස්තීර්ණ ආදායම් මගින් සාධාරණ අගයට ගණනය කළ	-	-	(211)	211	-
මූල්‍ය වත්කම් විකුණුම් මත අලාභ	-	-	(211)	211	-
අයිතිකරුවන් වෙත මුළු ලබාදීම්	-	-	(8,111,741)	214,241	(7,897,500)
අවදානම් සංචිතය සඳහා වෙන් කිරීම	-	995,739	(995,739)	-	-
2024 මාර්තු 31 දිනට ශේෂය	227,500	2,492,889	4,436,368	(37,759)	7,118,998

වරහන් තුළ දැක්වෙන ඉලක්කම්, අඩු කිරීම්ය.

ඒකාබද්ධ මුදල් ප්‍රවාහ ප්‍රකාශය

මාර්තු 31 දිනෙන් අවසන් වූ වර්ෂය සඳහා

	සමුහය		සමාගම	
	2024 රු. '000	2023 රු. '000	2024 රු. '000	2023 රු. '000
මෙහෙයුම් ක්‍රියාකාරකම් වලින් ලද මුදල් ප්‍රවාහ				
පොලී ලැබීම් සහ උපලබ්ධි වූ ප්‍රතිලාභ	29,214,940	13,990,965	2,066,610	3,733,111
පොලී ගෙවීම් සහ වෙනත් සෘජු පිරිවැය	(8,645,084)	(9,301,365)	(1,869,403)	(2,917,673)
වෙනත් ලැබීම්	5,103	17,215	3	-
සේවකයන් සහ සැපයුම්කරුවන් වෙත මුදල් ගෙවීම්	(741,680)	(1,806,249)	(125,206)	(208,435)
මෙහෙයුම් වත්කම් සහ වගකීම් වල වෙනස්කම් වලට පෙර මෙහෙයුම් ලාභය	19,833,279	2,900,566	72,004	607,003
ලාභ අලාභ මගින් හඳුනාගත් සාධාරණ අගයට ගණනය කළ මූල්‍ය වත්කම් වල (වැඩිවීම්)/අඩුවීම්	(8,317,766)	(22,633,310)	(2,036,375)	1,303,721
ක්‍රමක්ෂිත පිරිවැය මත මූල්‍ය වත්කම් වල (වැඩිවීම්)/අඩුවීම්	455,951	(2,044,819)	2,793,567	(656,126)
වෙළඳ හා වෙනත් ලැබීම් වල (වැඩිවීම්)/අඩුවීම්	(2,660,478)	397,075	(1,121,446)	(2,007)
ආශ්‍රිත සමාගම් ශේෂ ලැබීම් වල (වැඩිවීම්)/අඩුවීම්	66	683	(99,418)	(11,836)
වෙළඳ හා වෙනත් ගෙවීම් වල (වැඩිවීම්)/අඩුවීම්	(2,093,064)	491,105	19,357	30,455
ආශ්‍රිත සමාගම් ශේෂ ගෙවීම් වල (වැඩිවීම්)/අඩුවීම්	(2,277)	(919)	12,634	(1,151)
කෙටි කාලීන ණය ගැනීම් වල (වැඩිවීම්)/අඩුවීම්	(1,608,786)	(1,070,219)	(1,586,454)	(1,045,712)
ප්‍රති-මිලදී ගැනීමේ ගිවිසුම් යටතේ විකුණන ලද සුරැකුම් වල වැඩිවීම්	2,454,580	22,251,012	-	-
මෙහෙයුම් වෙනත් උත්පාදිත/(හානිත කළ) මුදල්	8,061,505	291,174	(1,946,132)	224,347
ගෙවන ලද බදු	(2,651,963)	(728,686)	(80,433)	(80,210)
ගෙවන ලද පාරිතෝෂික	(4,200)	(11,948)	-	-
මෙහෙයුම් ක්‍රියාකාරකම් වෙනත් උත්පාදිත/(හානිත කළ) ශුද්ධ මුදල් ප්‍රවාහ	5,405,342	(449,460)	(2,026,565)	144,137
ආයෝජන ක්‍රියාකාරකම් වෙනත් මුදල් ප්‍රවාහ				
දේපල, පිරිසත, උපකරණ සහ අස්පාශ්‍ය වත්කම් මිලදී ගැනීම	(340,107)	(32,093)	(26,658)	(12,164)
දේපල, පිරිසත, උපකරණ විකිණීමෙන් ලත් මුදල්	321	144	-	-
වෙනත් විස්තීර්ණ ආදායම් මගින් සාධාරණ අගයට ගණනය කළ මූල්‍ය වත්කම් විකිණීමෙන් ලත් මුදල්	2,241	-	-	-
මූල්‍ය වත්කම් වෙත ආයෝජනය - වෙනත් විස්තරාත්මක ආදායම් හරහා සාධාරණ වටිනාකම්	(5,000)	-	(5,000)	-
ලාභාංශ ලැබීම්	42,101	47,376	6,200,769	-
ආශ්‍රිත සමාගම් වල කොටස් මෙන් ලත් ශුද්ධ මුදල්	-	14,624	-	-
ආයෝජන ක්‍රියාකාරකම් වෙනත් උත්පාදිත/(හානිත කළ) ශුද්ධ මුදල් ප්‍රවාහ	(300,444)	30,051	6,169,111	(12,164)
මූල්‍යකරණ ක්‍රියාකාරකම් වෙනත් මුදල් ප්‍රවාහ				
ලාභාංශ ගෙවීම් (අතුරු 2022/23)	(911,250)	-	(911,250)	-
ලාභාංශ ගෙවීම් (අතුරු 2023/24)	(4,961,250)	-	(4,961,250)	-
පාලනයට යටත් නොවන හිමිකම් සඳහා ලාභාංශ ගෙවීම්	(949,837)	(99,659)	-	-
දිගු කාලීන ණය ලැබීම් වෙනුවෙන් ලැබූ මුදල්	1,000,000	1,000,000	1,000,000	1,000,000
දිගු කාලීන ණය ආපසු ගෙවීම්	(300,000)	(100,000)	(300,000)	(100,000)
මූල්‍යකරණ ක්‍රියාකාරකම් වෙනත් උත්පාදිත / (හානිත කළ) ශුද්ධ මුදල් ප්‍රවාහ	(6,122,337)	800,341	(5,172,500)	900,000
මුදල් සහ මුදල් වලට සමාන දෑ පිළිබඳව වර්ෂය සඳහා ශුද්ධ වැඩිවීම් / (අඩුවීම්)	(1,017,439)	380,932	(1,029,954)	1,031,973
වර්ෂය ආරම්භයේ දී මුදල් සහ මුදල් වලට සමාන දෑ	(337,822)	(718,754)	(174,306)	(1,206,279)
වර්ෂය අවසානයේ දී මුදල් සහ මුදල් වලට සමාන දෑ	(1,355,261)	(337,822)	(1,204,260)	(174,306)

වරහන් තුළ දැක්වෙන ඉලක්කම්, අඩු කිරීම්ය.



First Capital

A Janashakthi Group Company